



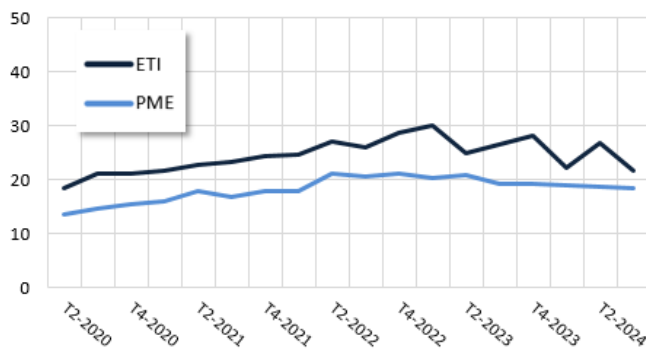
## Accès des entreprises au crédit en France • 3<sup>ème</sup> trimestre 2024

Selon les deux tiers des entreprises, le coût du crédit est resté stable ou a diminué

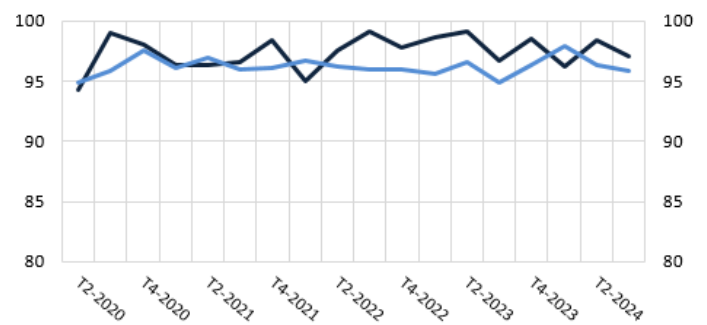
- Les demandes de crédit sont stables depuis plusieurs trimestres pour les PME, en légère diminution pour les ETI ce trimestre.
- Le taux d'obtention de crédit d'investissement reste à des niveaux élevés pour les ETI et PME, et augmente pour les crédits de trésorerie.
- La proportion d'entreprises déclarant une baisse du coût global du crédit continue d'augmenter.

Seuls les crédits bancaires sont considérés dans cette analyse ; certaines entreprises ont également accès au marché, ce qui leur offre des sources de financement supplémentaires non décrites par cette enquête.

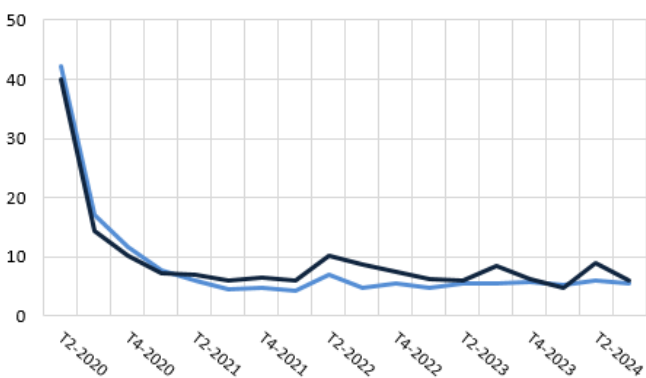
1. Demande de crédits d'investissement en % des entreprises



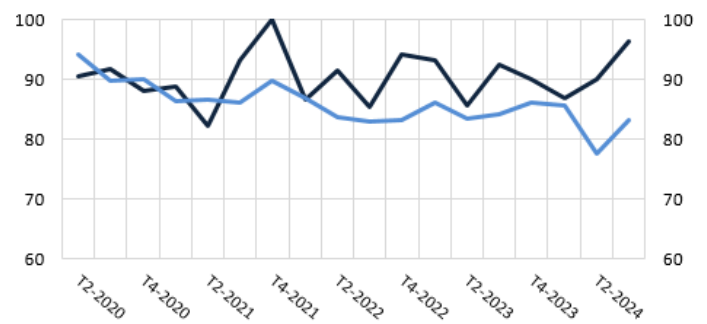
2. Obtention de crédits d'investissement en % des entreprises ayant demandé ce type de crédit (en totalité ou à plus de 75%)



3. Demande de crédits de trésorerie en % des entreprises



4. Obtention de crédits de trésorerie en % des entreprises ayant demandé ce type de crédit (en totalité ou à plus de 75%)



Données non corrigées des variations saisonnières, proportion d'entreprises en % ; hors utilisation de lignes de crédit obtenues précédemment  
Champ : Entreprises avec une autonomie de décision en matière de demande de crédit ; PME = 10 – 249 salariés ; ETI = 250 – 4999 salariés

### Nouveaux crédits d'investissement

- La proportion d'entreprises ayant demandé des nouveaux crédits d'investissement (Cf. graphique 1) diminua légèrement à 18 % au T3 2024 pour les PME, soit une baisse d'1 point, et elle diminue de 5 points, à 22%, pour les ETI.
- Les taux d'obtention pour ces demandes de crédits sont très élevés pour les PME comme pour les ETI : 96 % des PME et 97 % des ETI ayant demandé un prêt l'ont obtenu en totalité ou à plus de 75 % (Cf. graphique 2).

### Nouveaux crédits de trésorerie

- La proportion d'entreprises ayant demandé des nouveaux crédits de trésorerie (Cf. graphique 3) est stable à un niveau bas pour les PME et en diminution de 3 points pour les ETI à 6 %.
- Pour ce type de crédit, les taux d'obtention augmentent pour les PME et les ETI : 83 % des PME ont obtenu leur crédit en totalité ou à plus de 75 %, contre 78 % au trimestre dernier, et 96 % des ETI ayant demandé un crédit l'ont obtenu en totalité ou à plus de 75 %, contre 90 % au trimestre précédent (cf. graphique 4).



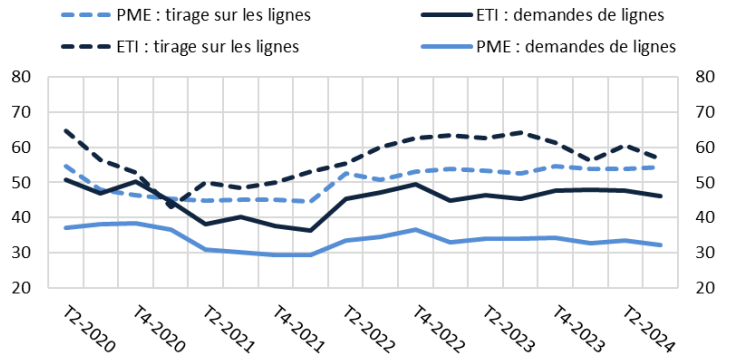
## Compléments

### 1. Lignes de crédit

Pour leurs besoins d'exploitation, les PME et les ETI peuvent faire appel à leur banque pour obtenir, souvent en début d'année, des lignes de crédit leur donnant droit à tirage au cours de l'année.

- Les demandes sont stables depuis plusieurs trimestres pour toutes les tailles d'entreprise, un tiers des PME et près de la moitié des ETI ayant fait une demande de ligne au cours des 12 derniers mois.
- Ces demandes sont toujours largement satisfaites (entièrement ou à plus de 75 %), à plus de 95 % des cas pour les PME et les ETI.
- 54 % des PME ont utilisé des lignes de crédit ce trimestre, une proportion stable par rapport au trimestre précédent. 57 % des ETI ont tiré sur leurs lignes de crédit, en baisse de 4 points par rapport au T2 2024.

Proportion d'entreprises ayant fait une demande de lignes de crédit (sur les 12 derniers mois, en %) et proportion d'entreprises ayant tiré sur les lignes existantes (au cours des 3 derniers mois)

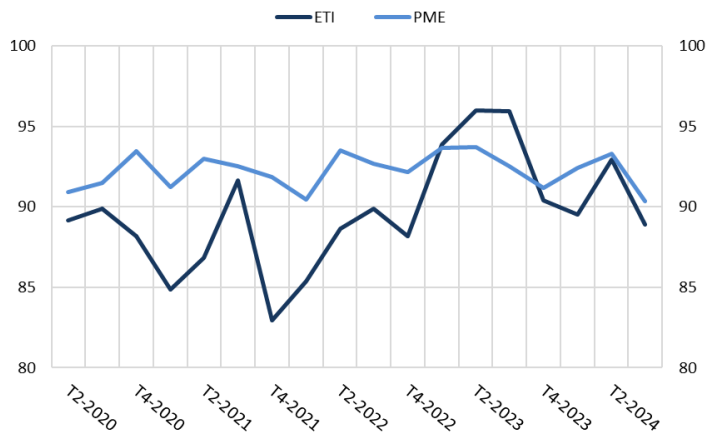


### 2. Obtention de nouveaux crédits d'équipement

Parmi les crédits d'investissement, les crédits d'équipement sont destinés à financer des immobilisations incorporelles ou corporelles, hors biens immobiliers.

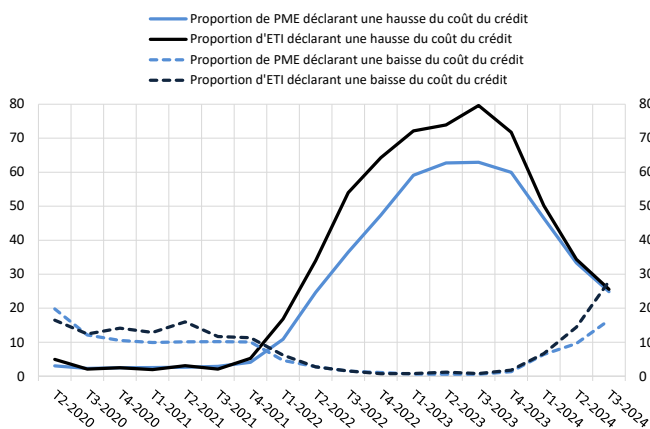
- Le taux d'obtention pour les crédits d'équipement demeure élevé pour toutes les tailles d'entreprises : 90 % des PME et 89 % des ETI ayant sollicité ce type de crédit l'ont obtenu (entièrement ou à plus de 75 %).

Proportion d'entreprises ayant obtenu des crédits d'équipement en totalité ou à plus de 75% (en % des entreprises ayant fait une demande)



### 3. Evolution du coût du crédit

Proportion d'entreprises déclarant une hausse ou une baisse du coût du crédit (en %)



- Au T3 2024, trois quarts des PME et des ETI indiquent que le coût global du crédit est resté stable ou a diminué.
- Plus précisément, la proportion d'entreprises déclarant une hausse du coût global du crédit recule de nouveau par rapport au trimestre précédent (respectivement de 38 points pour les PME et de 54 points pour les ETI).
- De façon cohérente, davantage d'entreprises déclarent une baisse du coût global du crédit ce trimestre. La proportion d'ETI déclarant une baisse du coût global du crédit est désormais supérieure à la proportion d'entre elles déclarant une hausse de ce coût.

